



Akkord- und Tonleiterbibliothek für javafähige Mobiltelefone

Inhaltsverzeichnis

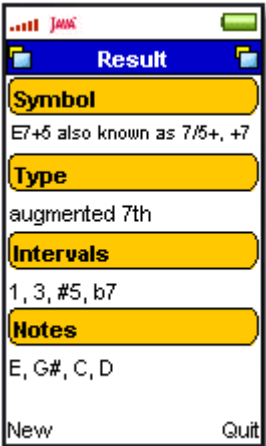
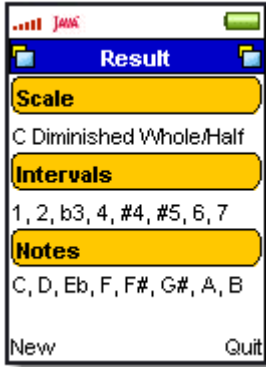
1	Einleitung	3
2	Akkorde & Tonleiter	5
2.1	Noten	5
2.1.1	Einzelnoten	5
2.2	Akkorde	6
2.2.1	Grundton	6
2.2.1.1	Akkord	6
2.3	Tonleiter	6
2.3.1	Grundton	6
2.3.1.1	Tonleiter	6
3	Suchen	7
4	Verlauf	7
5	Hilfe	7
6	Sprache	7
7	Über	Fehler! Textmarke nicht definiert.
8	Beenden	8
9	Technischer Support und Softwareupdate	8

1 Einleitung

ChordDiver ist ein mehrsprachiges (z.Z. Deutsch und Englisch) Akkord- und Tonleiter Wörterbuch für Handys die Java unterstützen.

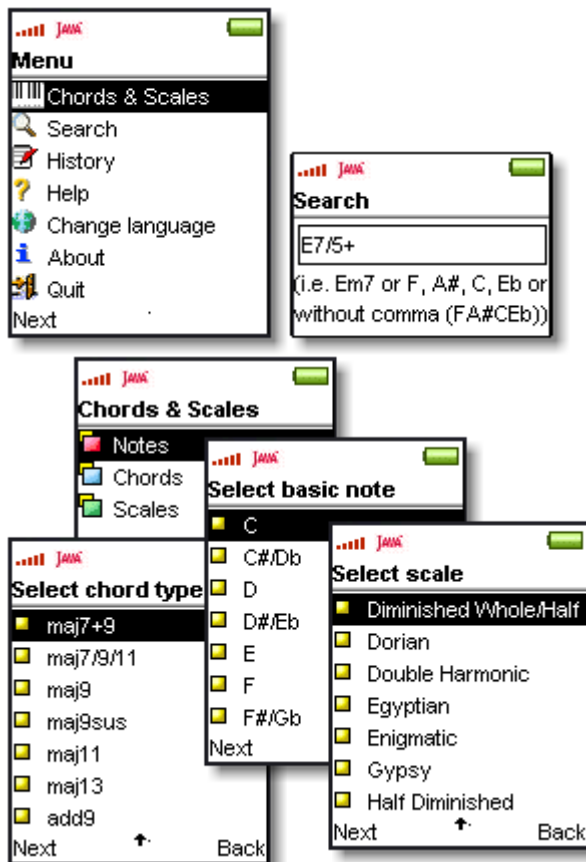
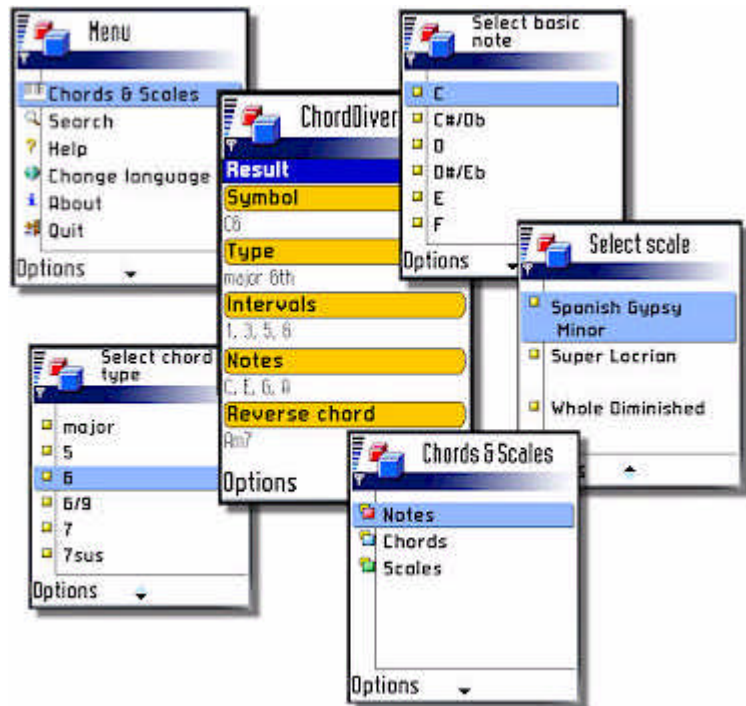
Einschränkungen der Demoversion:
Reduzierte Datenbank.

ChordDiver - Eigenschaften im Überblick:

	<ul style="list-style-type: none">☐ Große Auswahl an Akkorden.☐ Große Auswahl an Tonleiter.☐ Erkennt alternative Akkordschreibweisen.☐ Leitet Umkehrakkorde von den Ergebnissen ab.☐ Benutzerfreundliche Menüführung.☐ Speichert eine Historie der letzten 5 Sucheinträge, von der aus man jederzeit auf das Ergebnis zugreifen kann.☐ Unterstützt Mehrsprachigkeit (z.Z. Deutsch und Englisch).☐ Nutzt keine herstellerspezifischen Eigenschaften.☐ Unterstützt Java-Version MIDP 1.0.	
--	---	--

Die Vorteile von ChordDiver sind, wie schon bei der GuitarCodex-Reihe http://www.java.com/en/lifestyle/music/guitarcodex_plus.jsp, die benutzerfreundliche Bedienung, die schnelle MHE (Music-Harmony-Engine) und eine große Auswahl von Wörterbucheinträgen.

Besonders hervorzuheben ist die leistungsfähige Suchfunktion, in die der Anwender einfach einen Akkord oder Einzelnoten als Text eingeben kann.



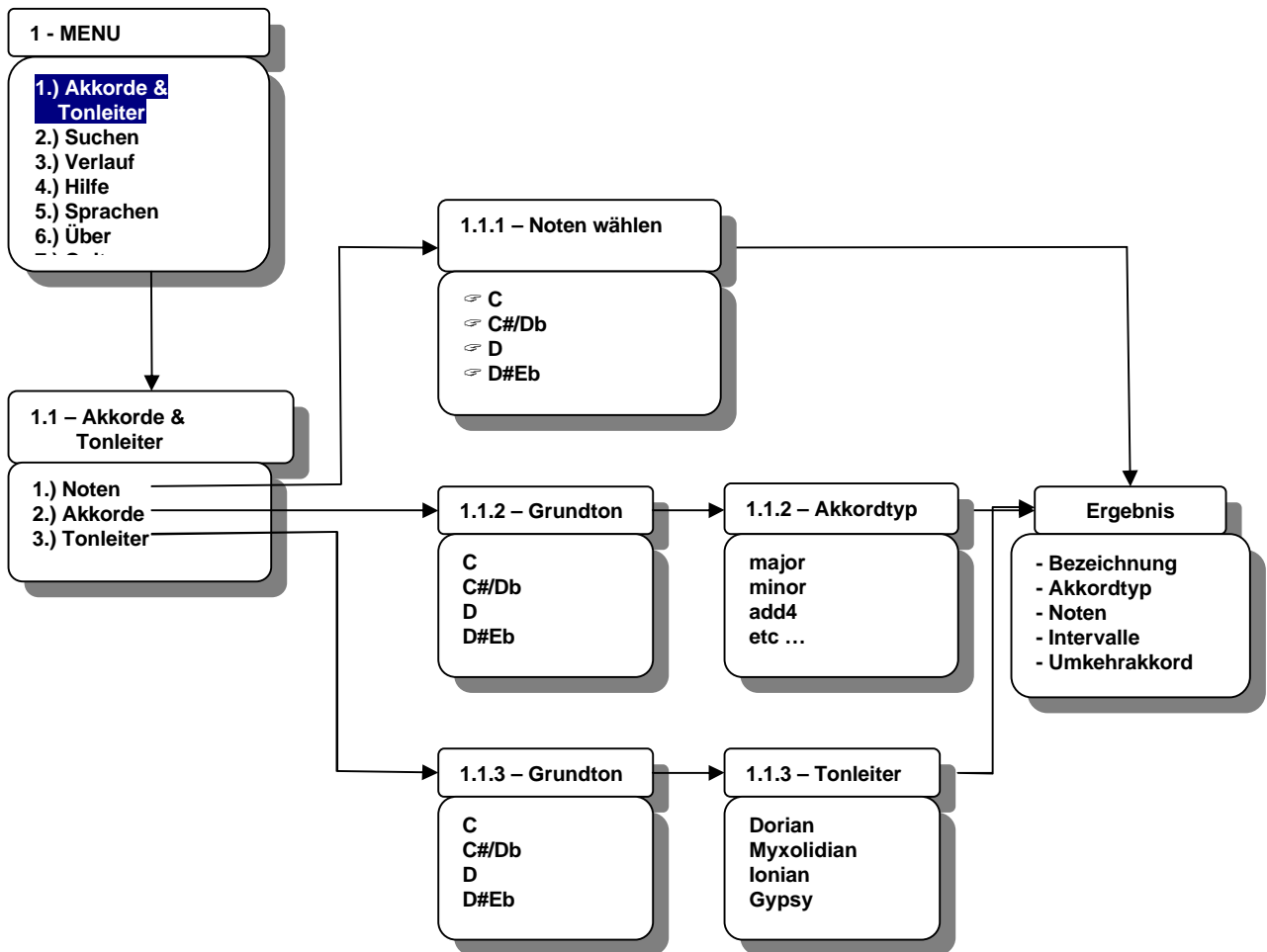
☐ **ChordDiver** hilft Akkordbezeichnungen zu finden. Einfach die Noten des zu suchenden Akkordes selektieren. ChordDiver sucht den passenden Namen.

☐ **ChordDiver** findet alle Noten und relevanten Informationen zu einem Akkord. Wähle einen Grundton und dann den Akkordnamen. ChordDiver zeigt alle Noten, Intervalle, Umkehrakkorde und alternative Schreibweisen des selektierten Akkordes.

☐ **ChordDiver** findet auch alle gängigen Tonleiter. Wähle einen Grundton und dann eine Tonleiter. Das Programm zeigt alle dazugehörigen Noten, Intervalle und alternative Bezeichnungen.


2 Akkorde & Tonleiter

Dieser Menüpunkt ermöglicht Ihnen Akkordbezeichnungen zu finden, indem Sie durch Vorgaben geführt werden. ChordDiver zeigt alle Noten, Intervalle, Umkehrakkorde und alternative Schreibweisen Ihrer Selektion.



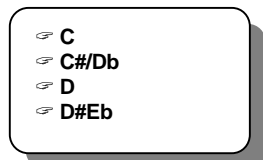
2.1 Noten

Unter diesem Menüpunkt können Sie einen Akkord über die Selektion von Einzelnoten ermitteln.



2.1.1 Einzelnoten

Selektieren Sie hier Noten Ihrer Wahl und wählen Sie [**Weiter**].
Mit [**Zurück**] gelangen Sie zur vorangegangenen Auswahl.



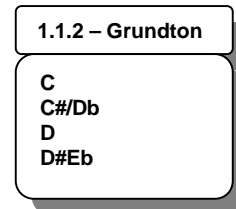
2.2 Akkorde

Ermitteln eines Akkords über die Selektion eines Grundtons und nachfolgend einer Akkordbezeichnung aus einer Liste.

2.2.1 Grundton

Selektieren Sie einen Grundton wählen Sie **[Weiter]**.

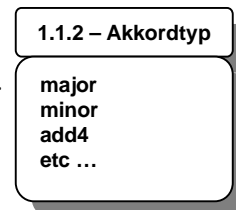
Mit **[Zurück]** gelangen Sie zur vorangegangenen Auswahl.



2.2.1.1 Akkord

Selektieren Sie einen Akkordbezeichner und wählen Sie **[Weiter]**.

Mit **[Zurück]** gelangen Sie zur vorangegangenen Auswahl.



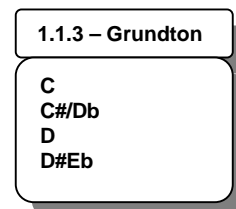
2.3 Tonleiter

Ermitteln einer Tonleiter über die Selektion eines Grundtons und nachfolgend einer Tonleiter aus einer Liste.

2.3.1 Grundton

Selektieren Sie einen Grundton und wählen Sie **[Weiter]**.

Mit **[Zurück]** gelangen Sie zur vorangegangenen Auswahl.



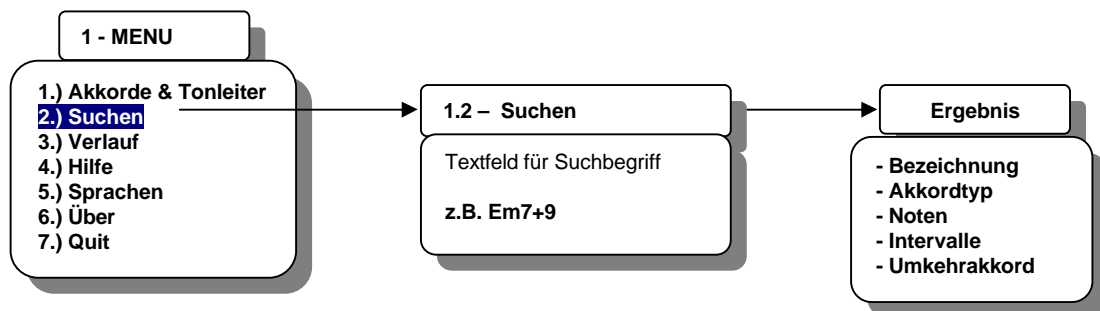
2.3.1.1 Tonleiter

Selektieren Sie eine Tonleiter und wählen Sie **[Weiter]**.

Mit **[Zurück]** gelangen Sie zur vorangegangenen Auswahl.



3 Suchen



Unter diesem Menüpunkt können Ihre Suche per Text eingeben. Geben Sie einfach einen Akkord oder Einzelnoten als Text ein (z.B. Em7 oder F,A#,C,Eb oder ohne Komma FA#CEb).

4 Verlauf

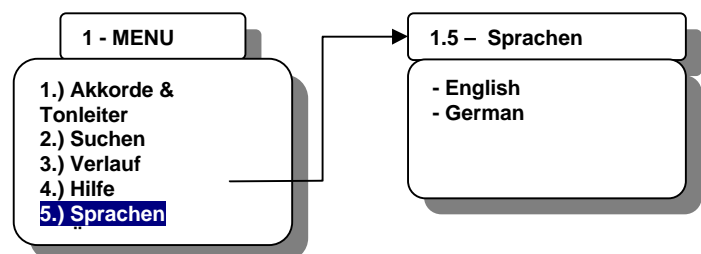
Dieser Menüpunkt zeigt die letzten 5 Sucheinträge. Sie haben die Möglichkeit diese Einträge zu selektieren und sich das Ergebnis erneut anzeigen zu lassen. Sie können auch über die Menütasten alle oder einzelne Einträge löschen.
Hinweis: Beim Wechseln der Sprache werden alle Verlaufseinträge gelöscht.

5 Hilfe

Dieser Punkt enthält eine Kurzbeschreibung zu **Akkorde & Tonleiter**, **Suchen** und **Verlauf**.

6 Sprache

Wählen Sie zwischen Deutsch und Englisch. ChordDiver unterscheidet die Notation zwischen deutscher und internationaler Schreibweise.



Hinweis: Beim Wechseln der Sprache werden alle Verlaufseinträge gelöscht.

7 Über

Hier können Sie Hersteller- und Versionsinformationen entnehmen.

8 Beenden

Mit diesem Menüpunkt verlassen Sie das Programm.

9 Technischer Support und Softwareupdate

Bei Fragen in Bezug auf Funktion und Vertrieb von ChordDiver können Sie uns unter info@microtools.de erreichen.

Web: <http://www.microtools.de>

Wir freuen uns immer auf Ihre Vorschläge zur Verbesserung der Qualität und neuen Funktionen unserer Software.